
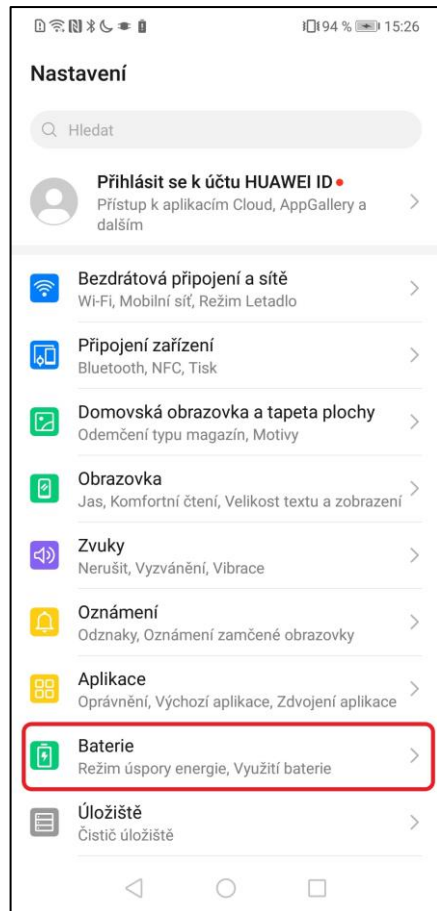


1.



Stiskněte ikonu “Nastavení” na hlavní obrazovce vašeho telefonu.

2.



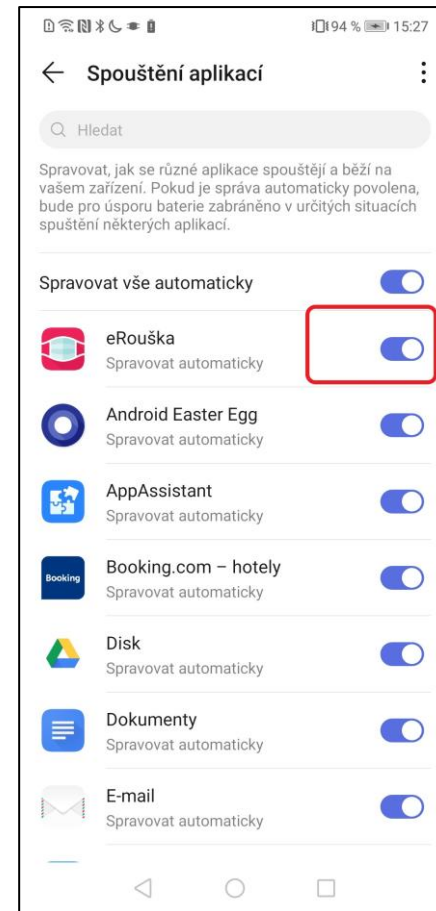
Vyberte položku “Baterie”.

3.



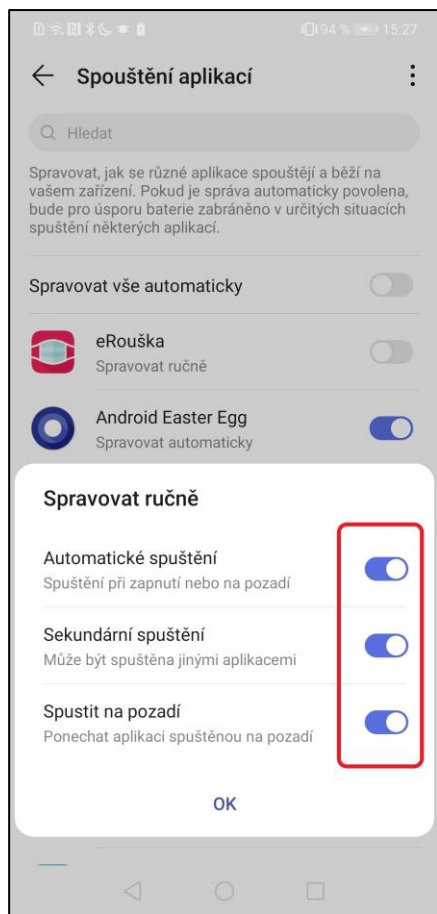
Vyberte položku “Spouštění aplikací”. Pokud tam tato položka není, přejděte prosím k obrázku č. 6 níže.

4.



Najděte položku “eRouška” a klikněte na přepínač na pravé straně obrazovky u této položky.

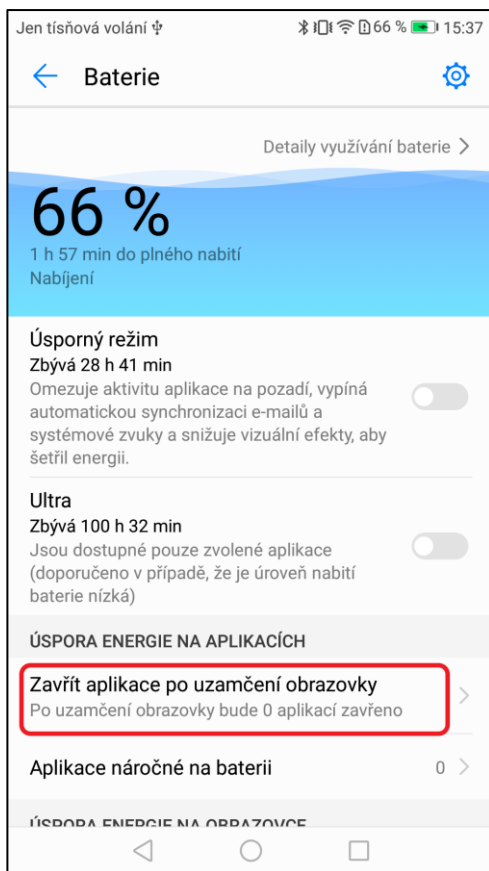
5.



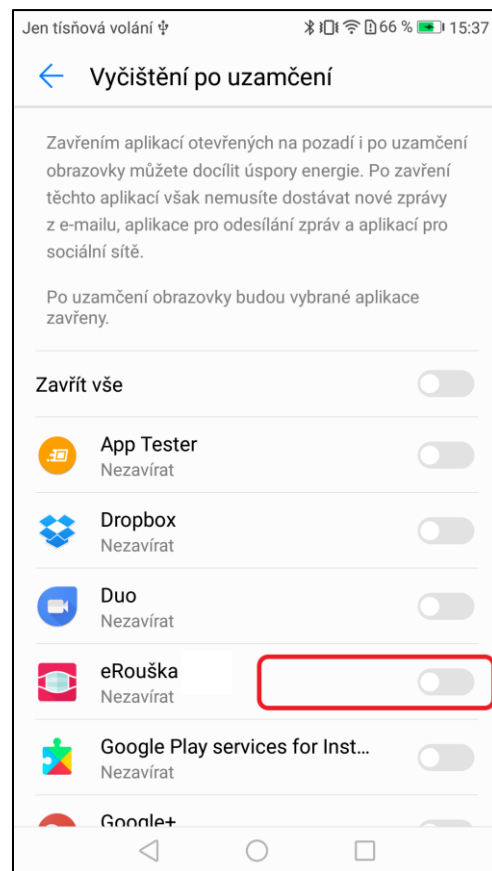
Postup jste úspěšně dokončili!
Vyzkoušejte, jestli můžete
fungování eRoušky napomoci
provedením některého z dalších
postupů pro Huawei.

Zkontrolujte, že všechny tři položky (“Automatické spuštění”, “Sekundární spuštění” a “Spustit na pozadí”) jsou zapnuty.

6.



7.



Postup jste úspěšně dokončili!
Vyzkoušejte, jestli můžete fungování eRoušky napomoci provedením některého z dalších postupů pro Huawei.

Vyberte položku "Zavřít aplikace po uzamčení obrazovky".

Zkontrolujte, že přepínač v pravé části obrazovky je u této aplikace vypnutý a ponechte jej vypnutý.